





<b>FICHE TECHNIQUE :</b>	<b>Déchets Médicaux</b>	
Désignation :	<b>Collecteur 6.5L</b>	
Gamme :	<b>PACTO +</b>	
Référence : <b>ST08065</b>	Date : 20/05/2021	

	<p><b>Dimensions (avec couvercle) :</b> 190 x 133 x (h) 370 mm</p> <p><b>Poids :</b> 475 gr</p> <p><b>Matière :</b> PP</p> <p><b>Volume total :</b> 6.05L / <b>Volume de remplissage :</b> 4.89L</p> <p><b>Couleurs :</b> Jaune et blanc</p> <p><b>Résistances :</b> Perforation, chutes, fuites.</p> <p><b>Caractéristiques :</b> Fermetures provisoire et définitive / Autoclavable à 134°C pendant 18 minutes</p>
---	--

	<p><b>Conforme aux normes :</b>  NF EN ISO 23907-1 : 2019  Titulaire du label NF 302 (délivré par le LNE)  Homologué UN 3291 (transport des marchandises dangereuses)</p>	
---	---	---

Composition : Kit de 2 pièces	Codes GTIN (code-barres)	
<p><b>Pièce 1 :</b> Cuve 6.5L Litres jaune, avec étiquette '6.5L'</p> <p><b>Pièce 2 :</b> Couvercle blanc avec trappe</p> <p><b>Remarque :</b> Assemblage par pression, coin par coin.</p> <p>Les clics sonores assurent du bon montage du produit.</p>	<p>GTIN collecteur :</p>  3 701206 500888	<p>GTIN carton :</p>  3 701206 500925

Conditionnement	
<p>Nombre de pièces par carton : 27 pièces</p> <p>Dimensions carton en mm : 600 x 300 (h) x 400</p> <p>Poids du carton : 13.6 kg</p>	<p>Nombre de pièces par palette : 405 pièces</p> <p>Dimensions palette en mm : 800 x 2100 (h) x 1200</p> <p>Nombre de cartons par palette : 15 cartons</p> <p>Poids palette : 210 kg</p>

Description
<ul style="list-style-type: none"> <li>- Boîte en PP composée d'une cuve, d'un couvercle ouverture/ fermeture mono-manuelle provisoire et définitive avec système inviolable.</li> <li>- Deux systèmes de fermetures différents.</li> <li>- Le couvercle est équipé d'une gouttière de sécurité ; il possède une large ouverture ovale (environ 90 x 45mm) et des opercules de désolidarisation d'aiguilles / lames de bistouris.</li> </ul>

Supports de fixation
<p><b>Support chariot fil inox rotatif :</b> Réf. ST04071 / Fixation sur tubes</p> <p><b>Support chariot universel :</b> Réf. ST04096 / Adapté à tous les collecteurs STIL'eco (support métallique)</p> <p><b>Support équerre pour chariot modulaire (PACTO + / Maxi) :</b> Réf. ST04123 / Adaptable sur les chariots</p> <p><b>Support équerre avec système d'accroche horizontal et vertical (PACTO + / Maxi) :</b> Réf. ST04123P</p>

